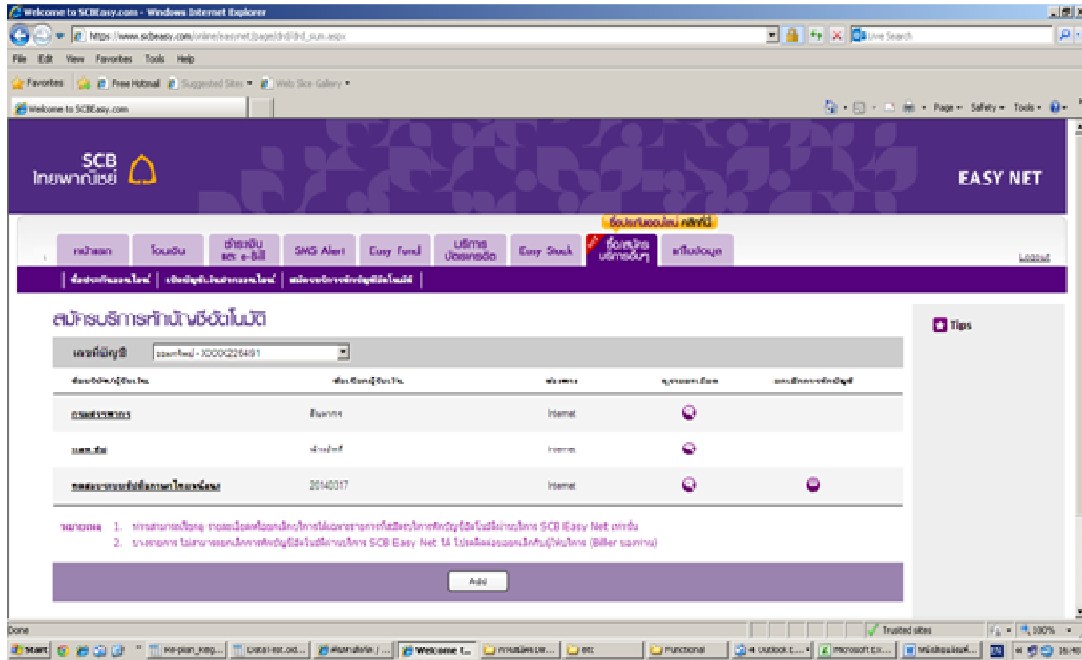
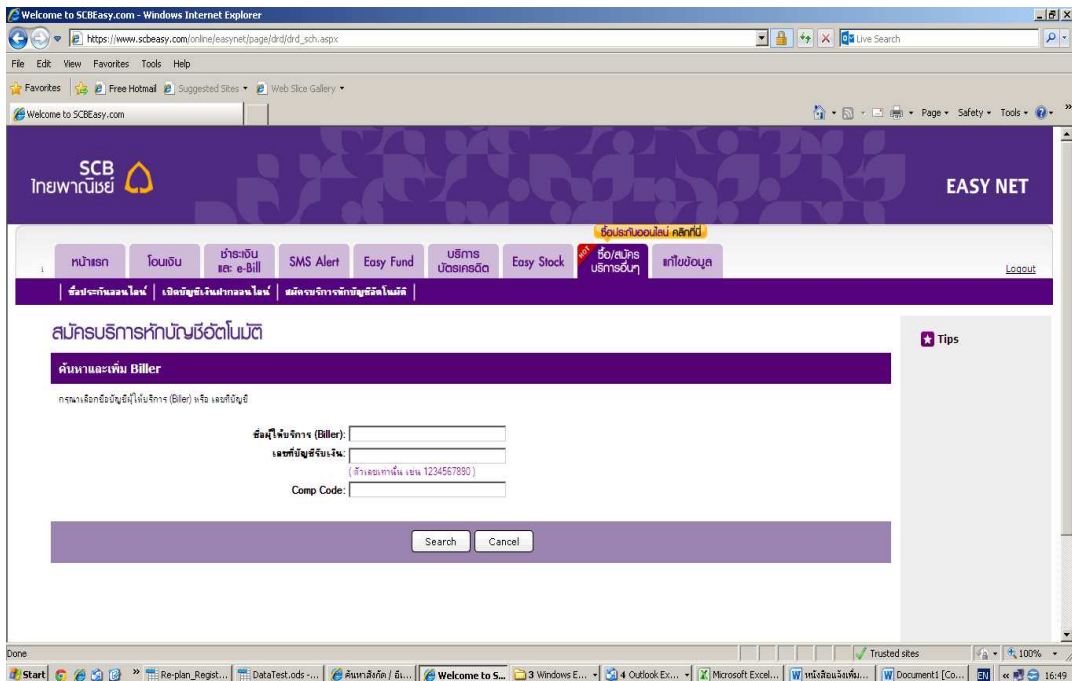


ขั้นตอนการสมัครบริการหักบัญชีอัตโนมัติผ่านบริการ SCB Easy Net

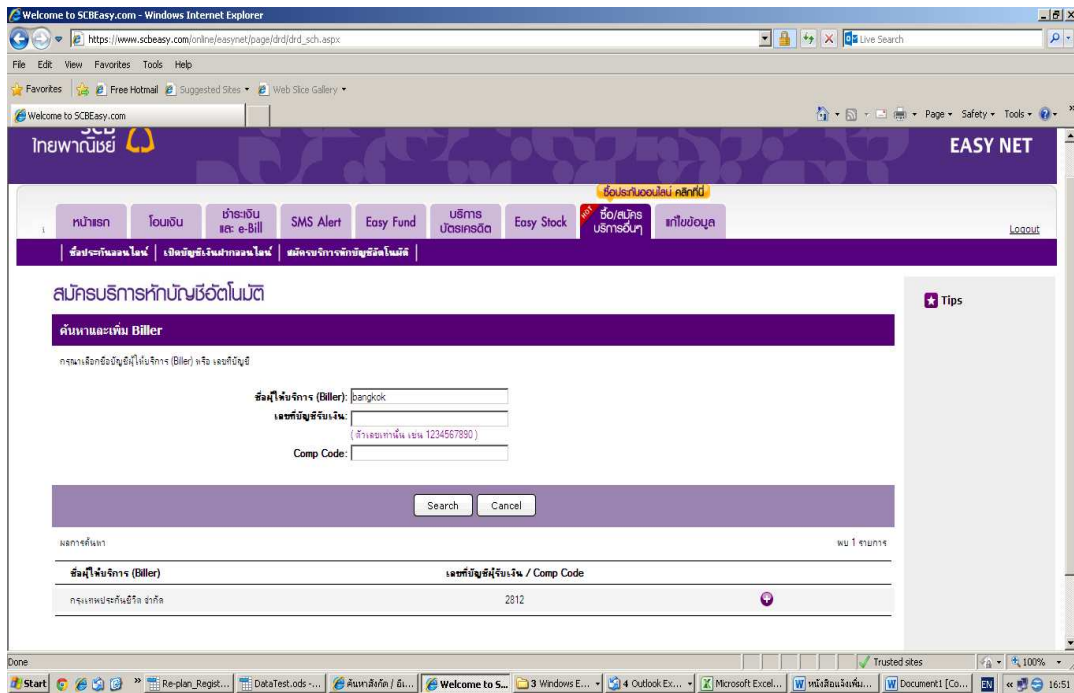
1. Login เข้าใช้บริการ SCB Easy Net: ผู้ชำระเงินต้องคลิกเลือกเมนู “ซื้อ/สมัครบริการอื่นๆ” >> คลิกเลือก “สมัครบริการหักบัญชีอัตโนมัติ” >> จากนั้น กดปุ่ม “Add” เพื่อสมัครใหม่



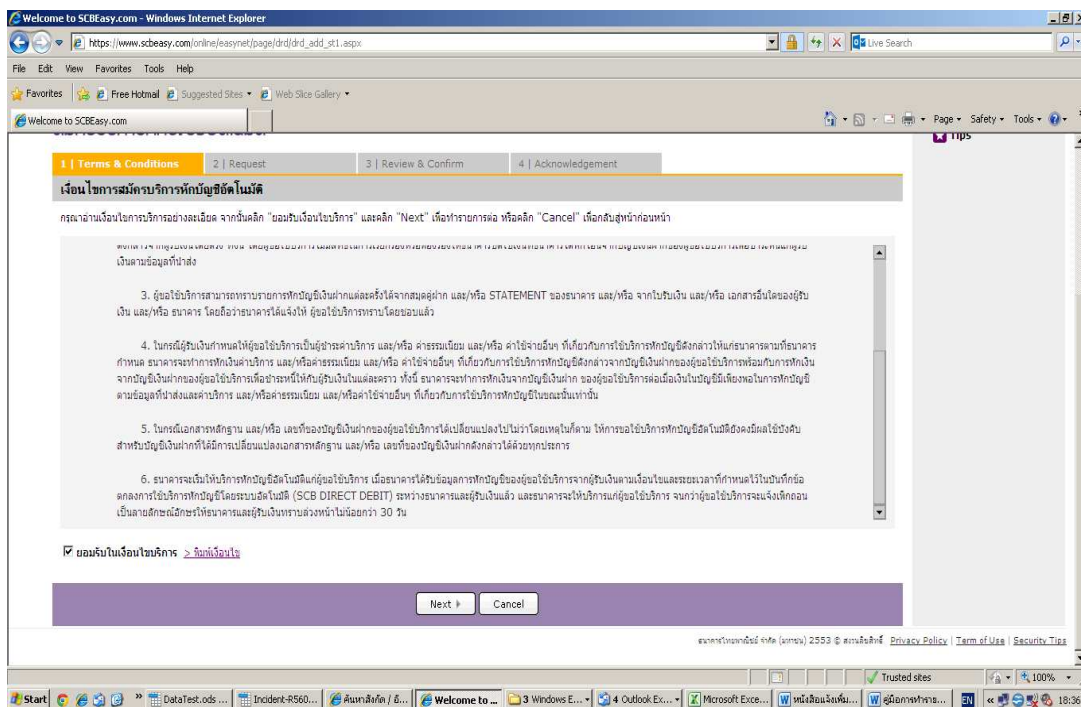
2. ผู้ชำระเงินต้องค้นหาชื่อผู้ให้บริการ(Biller) โดยกรอกชื่อผู้ให้บริการ(เฉพาะภาษาอังกฤษ) หรือเลขที่บัญชีรับเงิน หรือ Comp Code ที่ต้องการ จากนั้นกดปุ่ม “Search” (อ้างอิงจากชื่อบนใบแจ้งหนี้ หรือสอบถามจากบริษัทที่ต้องการชำระ)



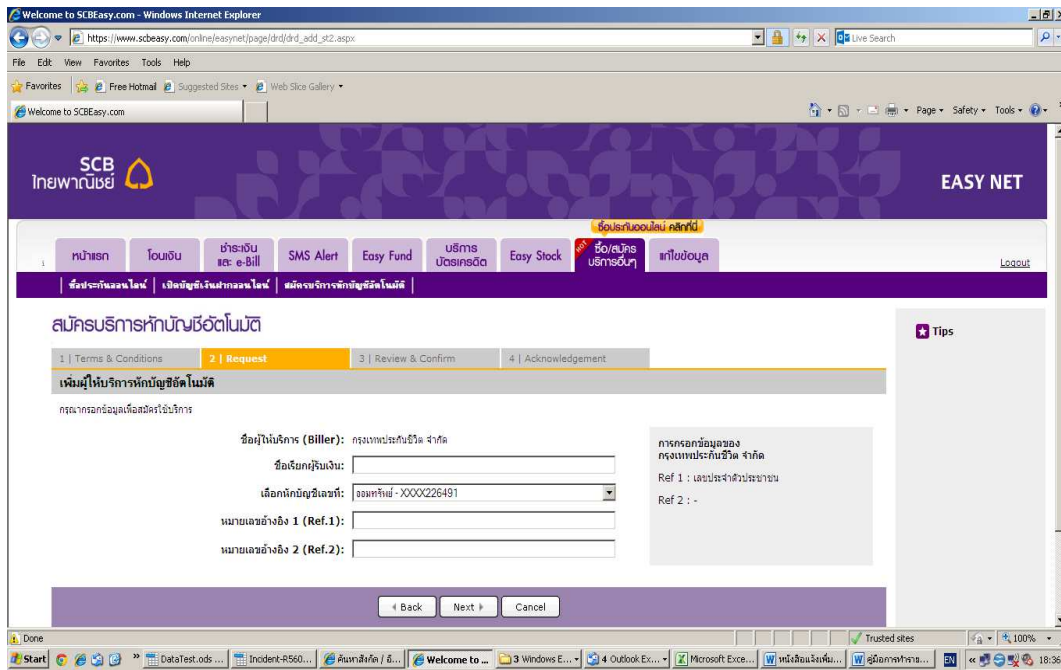
- ระบบจะ แสดงชื่อผู้ให้บริการ(Biller) และ/หรือ Comp Code เพื่อให้ผู้ชำระเงินเลือกบริษัทที่ต้องการสมัครหักบัญชีอัตโนมัติ ซึ่งต้องเลือกผู้ให้บริการ หรือรหัส Comp Code เดียวกันกับที่ปรากฏบนใบแจ้งหนี้



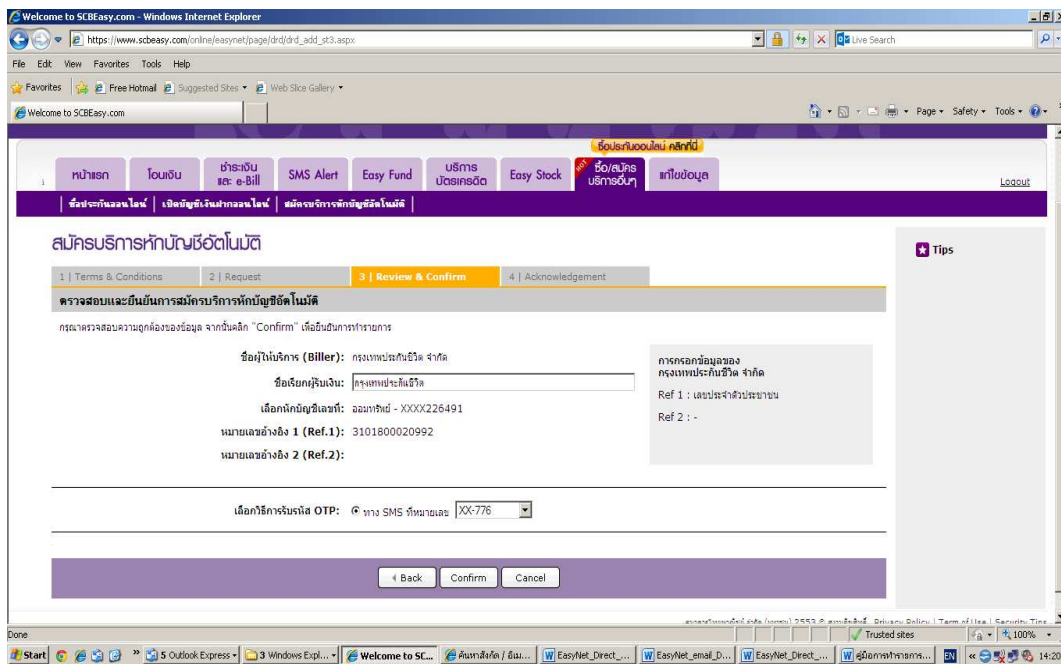
- ผู้ชำระเงินจะต้องคลิกยอมรับเงื่อนไขการใช้บริการหักบัญชีอัตโนมัติก่อน จึงจะสามารถกดปุ่ม “Next” เพื่อทำการสมัครใช้บริการได้



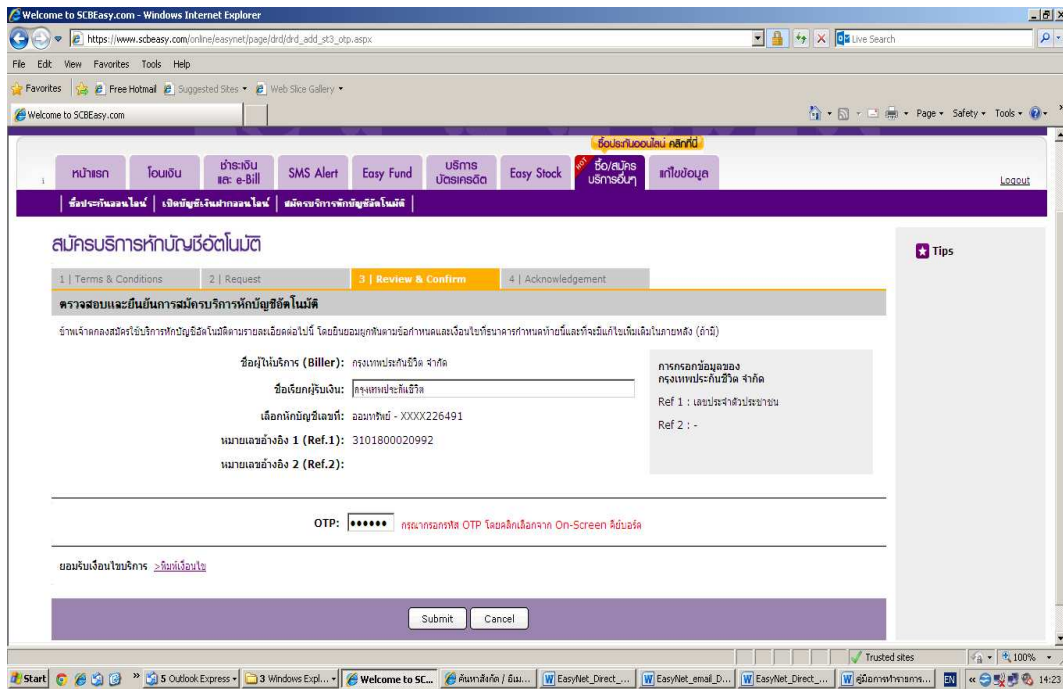
5. ผู้ชำระเงินต้องกรอกข้อมูลเพื่อสมัครใช้บริการหักบัญชีอัตโนมัติ ซึ่งสามารถดูได้จากใบแจ้งหนี้ หรือสอบถามจากผู้ให้บริการ



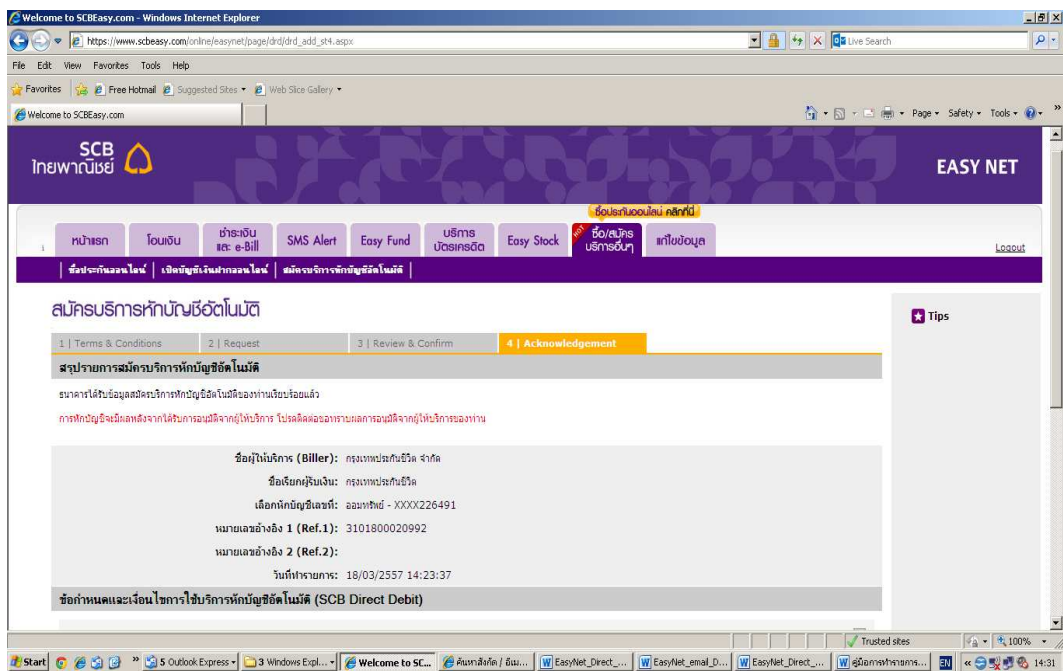
6. ผู้ชำระเงิน ต้องกรอกรหัส OTP ที่ระบบธนาคารส่งไปให้ตามหมายเลขโทรศัพท์ที่ปรากฏอยู่ในหน้าจอ จากนั้นกดปุ่ม "Confirm"

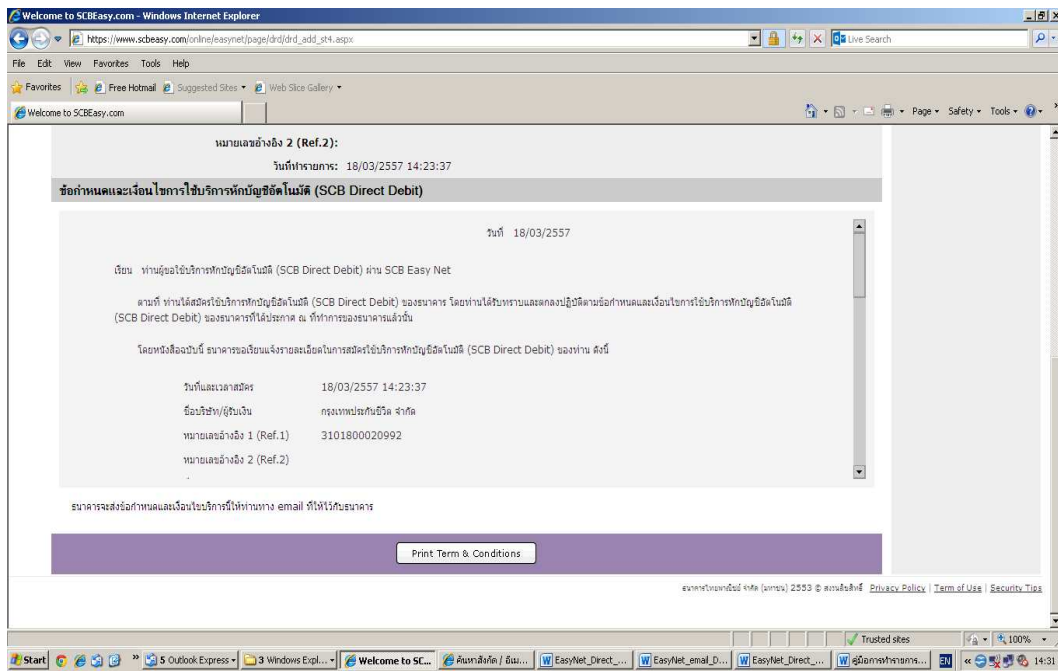


7. ตรวจสอบความถูกต้องของข้อมูลที่สมัครใช้บริการ ก่อนกดปุ่ม “Submit”



8. ระบบจะแสดงข้อมูลที่สมัครหักบัญชีอัตโนมัติ โดยที่ผู้ชำระเงินสามารถพิมพ์เงื่อนไขการให้บริการหักบัญชีอัตโนมัติ หรือ save เป็น pdf file เพื่อเก็บไว้เป็นหลักฐานในการสมัครใช้บริการ และใช้อ้างอิงในการติดต่อบริษัท หรือบริษัทที่รับชำระเงิน





ขั้นตอนการสมัครบริการหักบัญชีอัตโนมัติผ่านบริการ SCB Call Center

1. ผู้ชำระเงินโทรเข้ามาที่หมายเลขโทรศัพท์ 02-777-7777
2. จากนั้น กด 0 แล้วกด 2 เพื่อสมัครบริการหักบัญชีอัตโนมัติ
3. ระบบจะแจ้งให้ผู้ชำระเงินกดหมายเลขบัญชี หรือหมายเลขบัตร ATM เพื่อเป็นการตรวจสอบผู้ชำระเงินเบื้องต้น
4. ระบบจะโอนสายไปยังพนักงานธนาคาร(Agent) ผู้ชำระเงินจึงแจ้งความประสงค์ในการสมัครหักบัญชีอัตโนมัติ
5. พนักงานธนาคารจะแนะนำวิธีการสมัคร และทำการสมัครบริการให้แก่ผู้ชำระเงิน
6. หลังจากผู้ชำระเงินสมัครบริการหักบัญชีอัตโนมัติเรียบร้อยแล้ว ทางธนาคารจะจัดส่งหนังสือยืนยันการสมัครใช้บริการให้กับผู้ชำระเงินทางไปรษณีย์ตามที่อยู่ที่ให้ไว้กับธนาคาร เพื่อเก็บไว้เป็นหลักฐานในการสมัครใช้บริการ และใช้อ้างอิงในการติดต่อกับธนาคาร หรือบริษัทที่รับชำระเงิน

หมายเหตุ สิ่งที่ต้องเตรียมเพื่อความรวดเร็วในการสมัครบริการหักบัญชีอัตโนมัติผ่านบริการ SCB Call Center

- หมายเลขบัตร ATM หรือเลขที่บัญชีที่ต้องการสมัครบริการหักบัญชีอัตโนมัติ
- ข้อมูลหมายเลข Comp Code ของบริษัท (3773)
- หมายเลขอ้างอิง 1 และ 2 ซึ่งสามารถดูจากใบแจ้งหนี้ หรือสอบถามจากบริษัทที่ต้องการชำระเงิน